




**CONSILIUL
ELEVILOR**

**GHID PENTRU SESIUNILE DE ALEGERI
DIN CADRUL CONSILIULUI ELEVILOR**

GHID PENTRU SESIUNILE DE ALEGERI DIN CADRUL CONSILIULUI ELEVILOR

2025 – 2026



Realizat de către
Departamentul de organizare internă din cadrul
Consiliului Național al Elevilor



CUPRINS

- **Secțiunea 1 – Notă introductivă;**
- **Secțiunea 2 – Abrevieri;**
- **Secțiunea 3 – Consiliul școlar al elevilor/Consiliul școlar al elevilor junior;**
 - 1. Ce e aia MODA?
 - 2. Prelungirea mandatelor
 - 3. Constituirea comisiei de concurs și validare
 - 4. Depunerea dosarelor de candidatură
 - 5. Evaluarea dosarelor de candidatură
 - 6. Supravegherea campaniei electorale
 - 7. Election Day
 - 8. Realizarea documentelor necesare
 - 9. Cum ne asigurăm că alegerile sunt regulamentare?
- **Secțiunea 4 – Sesiuni extraordinare de alegeri**
 - CȘE/CȘE Jr.
- **Secțiunea 5 – Mult succes!**





NOTĂ INTRODUCATIVĂ

Dragi elevi reprezentanți,

“It's the most wonderful time of the year”, și anume perioada alegerilor din cadrul consiliului elevilor!

După cum știm cu toții, alegerile din Consiliul Elevilor nu sunt doar o procedură administrativă, ci un exercițiu de democrație, responsabilitate și implicare. **Ele dau șansa fiecărui elev să fie reprezentat și fiecărui lider să își asume un rol activ în comunitate.**

Acest ghid este dedicat **membrilor consiliilor școlare ale elevilor și ai consiliilor județene ale elevilor**, cei care au responsabilitatea de a organiza sesiunile de alegeri. Alegerile reprezintă nu doar un pas procedural, ci un exercițiu de democrație, prin care elevii își aleg reprezentanții și dau contur unei voci comune.

În paginile următoare vei găsi pași clari și explicații simple pentru fiecare etapă, de la pregătirea documentelor și depunerea candidaturilor, până la campanie, ziua votului și verificarea respectării regulamentelor. **Scopul nostru este să îți oferim un instrument practic, care să facă organizarea mai ușoară, mai transparentă și mai corectă.**

Prin acest ghid, ne dorim ca fiecare sesiune de alegeri să fie o experiență democratică autentică și să contribuie la consolidarea rolului **Consiliului Elevilor** ca structură reprezentativă.

Mult succes!

**Cu prietenie,
Biroul executiv al Consiliului Național al Elevilor!**



LISTĂ DE ABREVIERI

BEX	Birou executiv
AG	Adunare generală
ROF	Regulament de organizare și funcționare
MODA	Metodologia de organizarea și desfășurare a alegerilor
RI	Regulament intern
SE	Statutul elevului
UIP	Unitate de învățământ preuniversitar
CȘCV/CJCV	Comisia școlară/județeană de concurs și validare
CMCV	Comisia municipală de concurs și validare
Majoritate simplă	minim $\frac{1}{2}$ + 1 din voturile membrilor prezenți, excluzând abținerile
Majoritate absolută	minim $\frac{1}{2}$ + 1 din voturile tuturor membrilor
Majoritate calificată	minim $\frac{2}{3}$ din voturile tuturor membrilor



CONSILIUL ȘCOLAR AL ELEVILOR

Ce e aia MODA?

MODA este prescurtarea pentru Metodologia de organizare și desfășurare a alegerilor din cadrul Consiliului Elevilor – **documentul oficial care stabilește, pas cu pas, cum trebuie organizate alegerile în toate structurile Consiliului Elevilor**, de la nivel școlar, până la nivel județean, municipal și național.

Cu alte cuvinte, MODA este **„regulamentul jocului”**: ea spune **cine** are dreptul să candideze, cum se formează **comisia** de concurs și validare, care sunt **documentele necesare**, cum se desfășoară **campania** și **ziua votului**, dar și ce facem în cazuri speciale (de exemplu, mandate prelungite sau sesiuni extraordinare de alegeri).

De ce e importantă?

Pentru că garantează că procesul electoral se desfășoară corect, transparent și la fel în toate școlile și județele. Respectând metodologia, ne asigurăm că fiecare elev are șanse egale, că alegerile sunt democratice și că structurile Consiliului Elevilor rămân credibile și reprezentative.




CONSILIUL ȘCOLAR AL ELEVILOR

Prelungirea mandatelor

La **prima ședință a Adunării generale din fiecare an școlar**, toți membrii Biroului executiv și ai departamentelor au obligația de a prezenta un raport de activitate. Acesta cuprinde toate acțiunile și proiectele desfășurate pe durata mandatului, modul în care și-au îndeplinit atribuțiile și impactul pe care l-au avut în comunitatea de elevi.

Elevii care au finalizat un an de mandat și doresc să îl continue pentru încă un an au dreptul să solicite prelungirea mandatului. **Aceasta se acordă numai dacă raportul lor de activitate este validat de AG CȘE, prin vot cu majoritate absolută.**





CONSILIUL ȘCOLAR AL ELEVILOR

Constituirea comisiei de concurs și validare

După ce Adunarea generală a analizat rapoartele de activitate și a stabilit ce mandate se prelungesc, urmează pregătirea sesiunii electorale propriu-zise.

Primul pas este **anunțarea posturilor care au rămas vacante** în cadrul Biroului executiv – acest anunț trebuie făcut public, atât pe rețelele sociale, cât și la avizierul școlii sau pe site-ul unității de învățământ, pentru ca toți elevii să afle ce funcții sunt disponibile și să aibă șansa de a candida.

Odată cu acest anunț, se constituie și Comisia Școlară de Concurs și Validare (CȘCV), care **are rolul de a organiza și supraveghea desfășurarea corectă a alegerilor.**

Comisia este formată din **membrii Biroului executiv** care nu candidează la un nou mandat.



CONSILIUL ȘCOLAR AL ELEVILOR

Constituirea comisiei de concurs și validare

De regulă, **președintele CȘE** devine președintele comisiei, **secretarul executiv** preia rolul de secretar al comisiei, iar **vicepreședinții** care nu candidează fac parte din comisie în calitate de membri – dacă unul dintre aceștia candidează sau nu poate fi prezent, este înlocuit prin delegare de către AG.

Atribuțiile comisiei:

- **Președintele comisiei** – se asigură că **toate etapele procesului electoral se desfășoară conform** metodologiei și poate suspenda temporar alegerile dacă apar nereguli;
- **Secretarul comisiei** – este responsabil cu partea administrativă: colectează și înregistrează dosarele de candidatură, întocmește procese-verbale, redactează deciziile și arhivează **documentele**;
- **Membrii** – **sprijină organizarea alegerilor**, participă la verificarea dosarelor și supraveghează corectitudinea votului.



CONSILIUL ȘCOLAR AL ELEVILOR

Depunerea dosarelor de candidatură

După ce comisia școlară de concurs și validare este constituită, aceasta stabilește calendarul sesiunii electorale, respectând **termenele prevăzute în MODA**.

Calendarul este făcut public printr-un anunț pe rețelele sociale ale CȘE-ului și prin alte canale de comunicare la nivelul școlii, pentru ca toți elevii să fie informați la timp.

Pentru a ușura procesul, recomandăm comisiei **să descarce din MODA Anexa 2**, care conține: formularul și declarațiile de candidatură obligatorii pentru CȘE, și să le pună la dispoziția elevilor în format PDF și/sau DOCS, pe social media. Astfel, orice doritor își poate descărca ușor documentele necesare pentru a candida.

Dosarele de candidatură pot fi depuse:

- **online**, prin e-mail, la adresa oficială a CȘE-ului;
- **fizic**, direct la unul dintre membrii comisiei.

Atenție! Dosarele depuse după termenul-limită nu sunt luate în considerare, indiferent de motiv. De exemplu, dacă termenul a fost 3 octombrie, ora 23:59, un dosar trimis pe 4 octombrie la ora 00:03 va fi respins.



CONSILIUL ȘCOLAR AL ELEVILOR

Evaluarea dosarelor de candidatură

După încheierea termenului de depunere, comisia școlară de concurs și validare se întrunește în ședință pentru a analiza fiecare dosar în parte. Evaluarea se face individual, în lipsa candidaților, iar scopul este verificarea corectitudinii și completitudinii documentelor depuse.

Un dosar este considerat valid dacă:

- **este completat integral**, cu toate informațiile cerute în formular;
- conține **date corecte** și relevante;
- **include toate declarațiile** prevăzute în MODA, semnate fizic sau digital.

Atenție! Orice dosar care conține o declarație nesemnată este automat invalid, chiar dacă restul documentelor sunt corecte.

După finalizare, secretarul comisiei redactează un proces-verbal al ședinței, în care sunt consemnate rezultatele evaluării: ce dosare au fost validate și ce dosare au fost respinse, cu menționarea motivelor. **Procesul-verbal se afișează ulterior la avizierul școlii și/sau pe canalele oficiale ale CȘE.**




CONSILIUL ȘCOLAR AL ELEVILOR

Supravegherea campaniei electorale

Candidații validați **au dreptul să își desfășoare campania electorală** în perioada prevăzută de calendarul stabilit în MODA. Campania reprezintă o oportunitate pentru fiecare candidat de a-și prezenta viziunea, planurile și ideile, astfel încât elevii să poată vota în cunoștință de cauză.

Comisia Școlară de Concurs și Validare **are obligația de a monitoriza cu atenție desfășurarea campaniei**, pentru a se asigura că aceasta are loc într-un climat de colegialitate, respect reciproc și corectitudine.






CONSILIUL ȘCOLAR AL ELEVILOR

Supravegherea campaniei electorale

Este foarte important de reținut că:

- niciun **membru al comisiei nu are voie să desfășoare campanie sau anticampanie** pentru un candidat;
- campania trebuie să respecte **principiile de fair-play**, fără atacuri la persoană sau practici neloiale;
- **în ziua votului, campania electorală este interzisă, indiferent de forma ei – online sau offline.**

Astfel, se asigură un proces democratic, transparent și corect, în care elevii își pot exprima opțiunea liber, fără influențe externe.





CONSILIUL ȘCOLAR AL ELEVILOR

Election Day

Ziua alegerilor este momentul central al întregului proces electoral și trebuie organizată cu maximă seriozitate și transparență.

Înainte de începerea votului, Comisia Școlară de Concurs și Validare are obligația să pregătească buletinele de vot, care vor fi **semnate și ștampilate fizic** pe spate de președintele comisiei. Regulile sunt clare:

- sunt considerate valide doar buletinele pe care apare **o singură opțiune marcată**;
- se anulează toate buletinele pe care apar **alte inscripții** decât cele acceptate;
- dacă există un singur candidat pentru o funcție sau același număr de candidați ca posturi vacante, **pe buletin apar opțiunile „Da”, „Nu” și „Mă abțin”**;
- dacă există mai mulți candidați, aceștia sunt înscrși în ordine alfabetică, alături de opțiunea „Mă abțin”;
- **marcarea opțiunii „Mă abțin” este exclusivă** – dacă pe același buletin este bifată și o altă opțiune, votul devine invalid.



CONSILIUL ȘCOLAR AL ELEVILOR

Election Day

Alegerile ordinare se pot organiza în trei moduri:

- Urna mobilă – **votul secret al elevilor prin clase**, însoțit de minimum doi membri ai comisiei și observatori;
- Urna fixă – **votul secret al elevilor într-un loc vizibil și accesibil din școală**, supravegheat permanent; fiecare elev trebuie să se legitimeze cu carnetul de elev și să semneze lista electorală;
- vot electronic – **pe o platformă aprobată de Consiliul Național al Elevilor**, cu avizul Biroului executiv al CJE/CMEB.

După închiderea sesiunii de vot, comisia, împreună cu observatorii, dacă există, se reunește pentru a număra voturile.

Un candidat **este declarat câștigător** dacă obține majoritatea simplă a voturilor valabil exprimate. Dacă acest lucru **nu** se întâmplă, se organizează **un nou tur de scrutin între primii doi candidați**, în maximum 10 zile lucrătoare.



CONSILIUL ȘCOLAR AL ELEVILOR

Election Day

În cazul în care, după primul tur, rămân mai multe funcții de vicepreședinte neocupate, **se organizează un tur suplimentar între primii candidați**, numărul acestora fiind egal cu posturile vacante rămase plus unu.

Alegerile sunt considerate valide doar dacă la vot participă cel puțin jumătate dintre elevii școlii. Dacă pragul nu este atins, comisia stabilește o nouă zi de vot în termen de 10 zile. Dacă nici atunci nu se întrunește prezența necesară, se validează rezultatele obținute la ultimul scrutin.

La final, secretarul comisiei redactează procesul-verbal conform Anexei 5 din MODA, consemnând desfășurarea și rezultatele alegerilor, precum și eventualele observații ale persoanelor desemnate ca observatori. **Procesul-verbal este semnat de președintele comisiei, de membrii acesteia și de observatori.**



CONSILIUL ȘCOLAR AL ELEVILOR

Realizarea documentelor necesare

Documentele obligatorii sunt următoarele:

- **Decizia de constituire a Comisiei Școlare de Concurs și Validare** (CȘCV) – emisă de Biroul executiv al CȘE, prin care se stabilește componența comisiei;
- **Decizia de aprobare a calendarului electoral** – emisă de Biroul executiv al CȘE, conform termenelor prevăzute în MODA;
- **Buletinul informativ** – emis de CȘCV, care conține toate detaliile despre organizarea alegerilor: posturile vacante, calendarul exact, condițiile de candidatură și datele de contact;
- **Proces-verbal de analizare și validare a dosarelor de candidatură** – redactat de CȘCV după verificarea dosarelor, în care se consemnează ce candidaturi au fost acceptate și care au fost respinse;
- **Proces-verbal de numărare a voturilor** – întocmit conform Anexei 5 din MODA, în care sunt consemnate rezultatele votului și eventualele observații ale observatorilor;
- **Decizia de numire în funcție** – emisă de CȘCV, prin care se confirmă oficial elevii aleși în noile funcții.



**Apasă pe numele documentului
pentru a accesa modelul!**



CONSILIUL ȘCOLAR AL ELEVILOR

Cum se asigurăm că alegerile sunt regulamentare?

Respectarea MODA este esențială pentru ca alegerile să fie democratice și corecte. În cazul unor abateri, metodologia prevede sancțiuni clare:

- **Invalidarea dosarelor de candidatură** – dacă acestea sunt incomplete, cu date incorecte sau lipsesc declarațiile semnate;
- **Excluderea unui membru din comisie** – dacă se implică în campanie sau anticampanie pentru un candidat;
- **Suspendarea temporară a procesului electoral** – decizie pe care o poate lua președintele comisiei atunci când constată vicii grave de procedură, până la remedierea situației;
- **Reluarea alegerilor** – în cazul în care neregulile afectează desfășurarea corectă a votului;
- **Sesizări și control extern** – observatorii pot consemna nereguli în procesul-verbal, iar dacă acestea nu sunt remediate, se pot transmite către CJE/CMEB, care are competența de a dispune măsuri suplimentare.



CONSILIUL ȘCOLAR AL ELEVILOR

Cum se asigurăm că alegerile sunt regulamentare?


Este foarte important de reținut că **nici cadrele didactice și nici personalul auxiliar al școlii nu au voie să se implice în procesul electoral.**

Rolul lor este de sprijin logistic, dacă este nevoie, dar nu pot influența campania, votul sau rezultatele.

Alegerile sunt exclusiv ale elevilor.

Pentru a evita orice problemă, recomandăm comisiei să fie vigilentă, **să comunice transparent toate deciziile și să trateze fiecare sesizare cu seriozitate.**

Mereu puteți apela la ajutorul BEx CJE/CMEB,
sau chiar al Comisiei Naționale de Etică,
dacă considerați necesar!





SESIUNI EXTRAORDINARE DE ALEGERI

Consiliul școlar al elevilor

Sesiunea extraordinară de alegeri se organizează atunci când o funcție din consiliul școlar al elevilor rămâne vacantă sau se vacantează după sesiunea ordinară.

La nivelul CȘE și CȘE Junior, alegerile se desfășoară în cadrul Adunării generale, **iar drept de vot au doar reprezentanții claselor.**

În rest, se respectă toți pașii prevăzuți pentru alegerile ordinare. Diferența este că dreptul de vot aparține exclusiv reprezentanților claselor, iar **calendarul sesiunii extraordinare trebuie aprobat de Biroul executiv al CJE/CMEB.**




**CONSILIUL
ELEVILOR**

**GHID PENTRU SESIUNILE DE ALEGERI
DIN CADRUL CONSILIULUI ELEVILOR**

MULT SUCCES!

Spor la organizat alegeri!



secretariat@consiliulelevilor.ro



[@consiliulelevilor](https://www.instagram.com/consiliulelevilor)



[Consiliul Național al Elevilor](#)